

# Mobile Application / Mobilní aplikace

- English version
  - Apple / IOS
  - Android
- CZ verze
  - Apple / IOS
  - Android

## English version


### Apple / IOS

The application can be installed for free from the AppStore: <https://apps.apple.com/au/app/flowbox-enterprise/id1014994569>

The settings are made in the setup menu of the phone:



In the list of applications is Flowbox:



After clicking, it is necessary to set access parameters - server address, port, use of HTTPS, login name and password

# Android

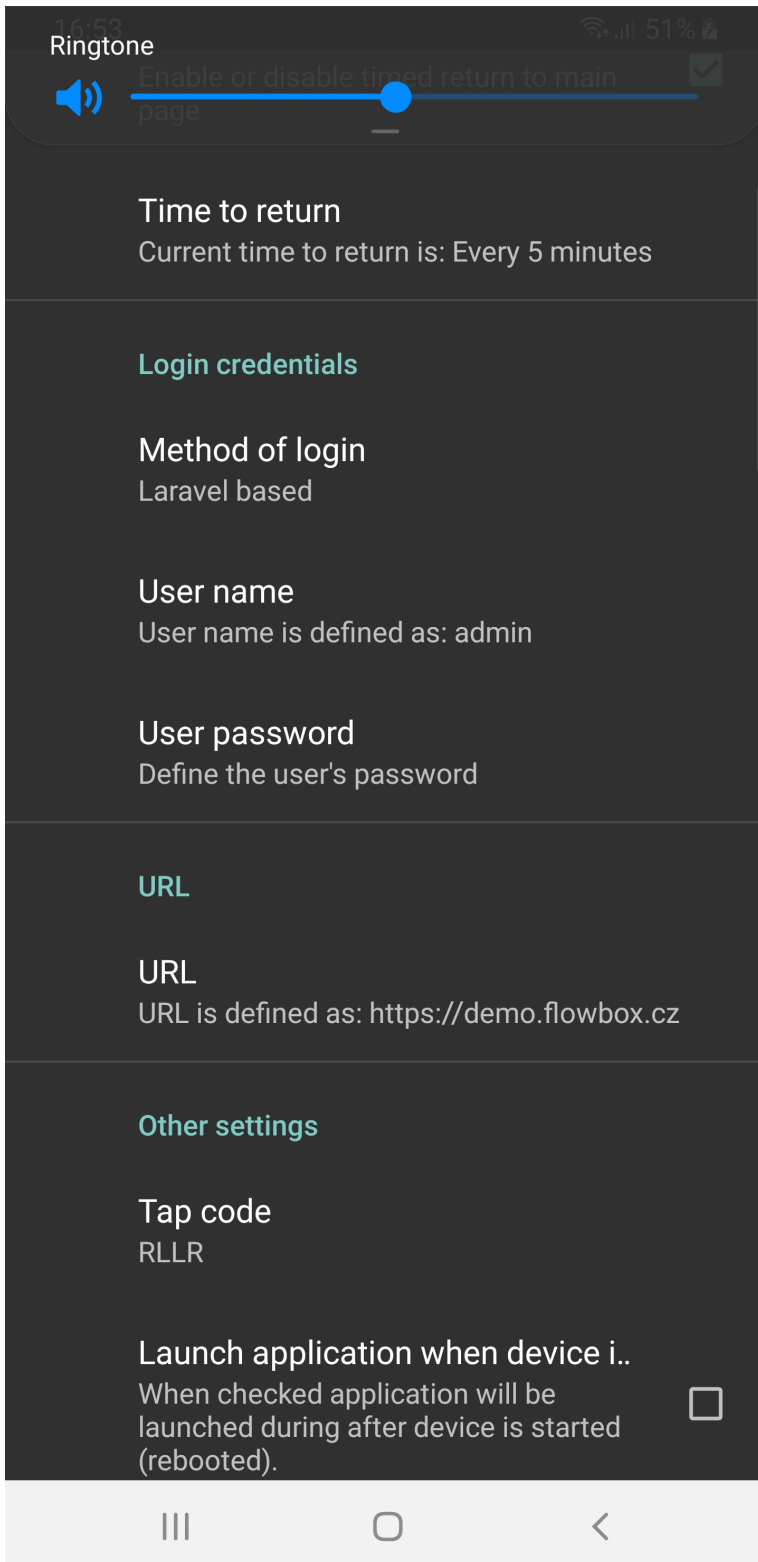
The application can be installed for free from GooglePlay: <https://play.google.com/store/apps/details?id=cz.flowbox.kiosek&hl=en>

After launching the application, it is necessary to go to the application settings by a short click on the screen 1x right, 2x left and again 1x right (time between clicks about half a second).

The settings (keys) icon will appear in the upper corner and after clicking on the icon, it will go to the application settings

In the settings, it is necessary to fill in the assigned login data - **name and password** and enter the **server address (URL)** [https://IP\\_ADRESS/login](https://IP_ADRESS/login)

Select **the type of login** „LARAVEL“ (valid for FLOWBOX version 3.0 and higher)



Note: For older versions of FLOWBOX is the type of login "COMMON HTTP AUTHORIZATION" and URL address is entered only in the form: [https://IP\\_ADRESS/](https://IP_ADDRESS/)

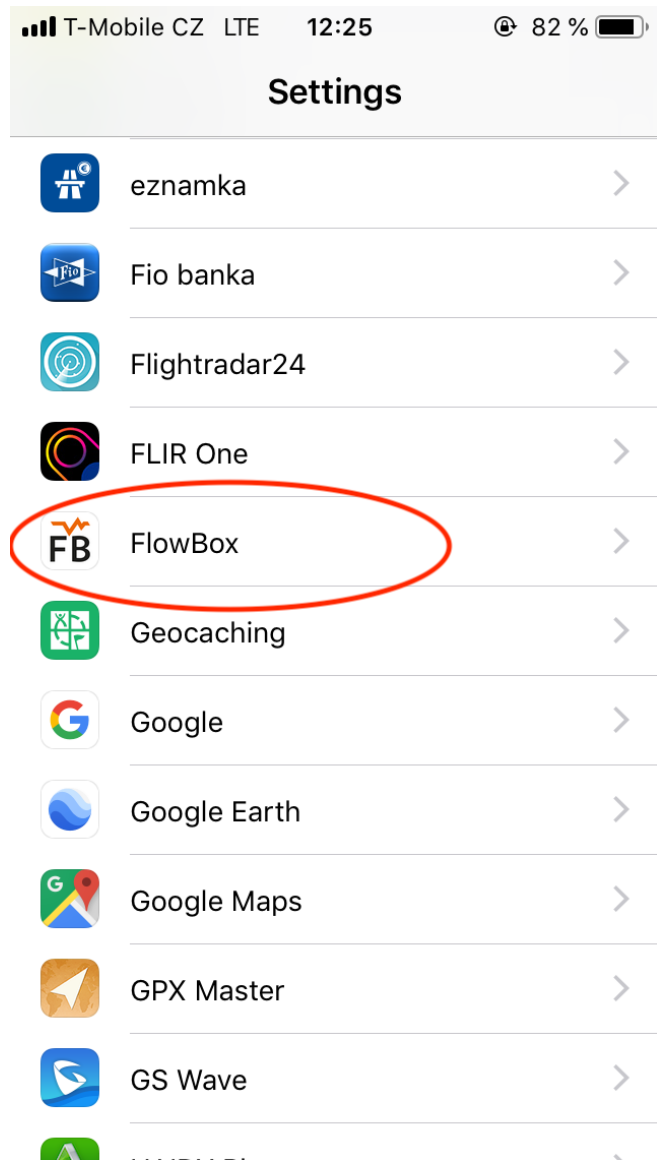
## Apple / IOS

Aplikaci je možno zdarma nainstalovat z AppStore: <https://apps.apple.com/au/app/flowbox-enterprise/id1014994569>

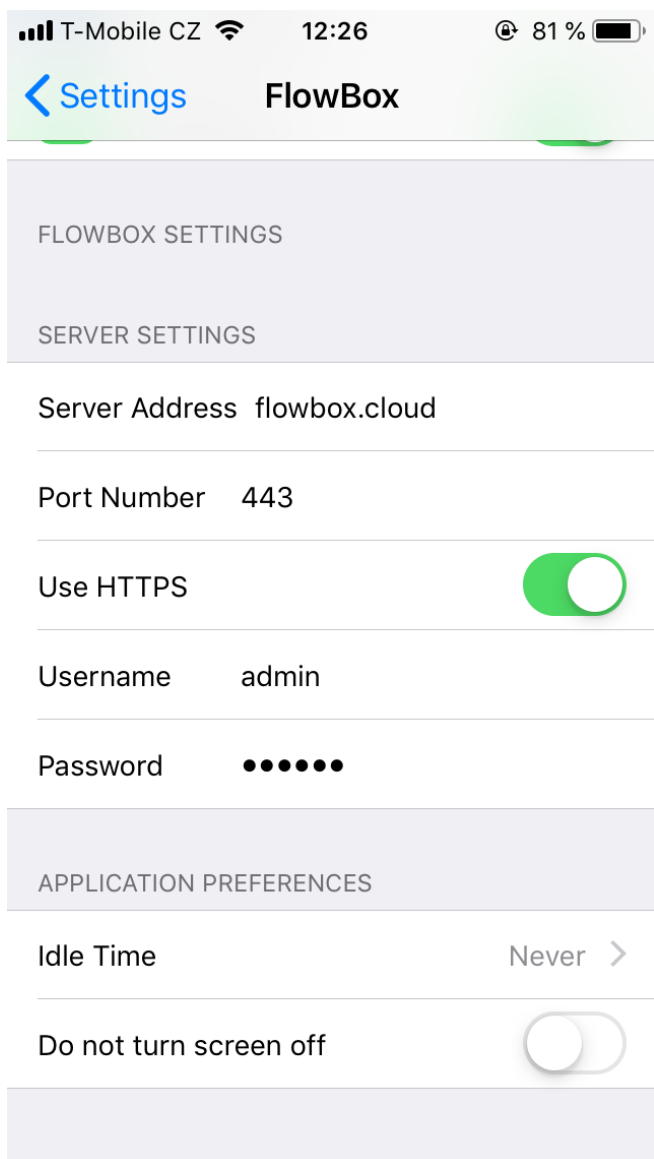
Nastavení se provádí v klasickém nastávacím menu telefonu:



Dole v seznamu aplikací je Flowbox:



Po kliknutí je nutné nastavit přístupové parametry - adresa serveru, port, použití HTTPS, přihlašovací jméno a heslo



## Android

Aplikaci je možno zdarma nainstalovat z GooglePlay: <https://play.google.com/store/apps/details?id=cz.flowbox.kiosek&hl=en>

Po spuštění aplikace je nutné pejit do nastavení aplikace krátkým kliknutím na obrazovku 1x vpravo, 2x vlevo a opt 1x vpravo (as mezi kliknutími cca pl sekundy).

V horním rohu se objeví ikonka nastavení (klíe) a po kliknutí na ikonku se pejde do nastavení aplikace

V nastavení je poteba vyplnit pidlené pihlašovací údaje - **jméno a heslo** a zadat **adresu serveru (URL)** [https://IP\\_ADRESA/login](https://IP_ADRESA/login)

Vybrat **typ pihlášení** „LARAVEL“ (platné od verze FLOWBOX 3.0 a vyšší) nebo pro staší verze FLOWBOXu je typ pihlášení "BŽNÁ HTTP AUTORIZACE" a adresa URL se zadává pouze ve tvaru: [https://IP\\_ADRESA/](https://IP_ADRESA/)

17:37

LTE+ 58%

## Časovaný návrat

Povolí nebo zakáže časovaný návrat na Hlavní stránku



## Čas pro návrat

Nastaveno na: Každých 5 minut

## Přihlašovací údaje

### Způsob přihlašování

Autentizace přes Laravel

### Uživatelské jméno

Uživatelské jméno je nastaveno na: admin

### Uživatelské heslo

Nastaví uživatelské heslo

## URL

### URL

URL je nastavena na: https://IP\_ADRESA.cz/login

## Other settings

### Kód klepnutí

RLLR

### Spustit při startu

Při povolení se aplikace sama spustí při startu zařízení.

